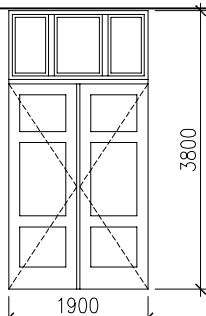
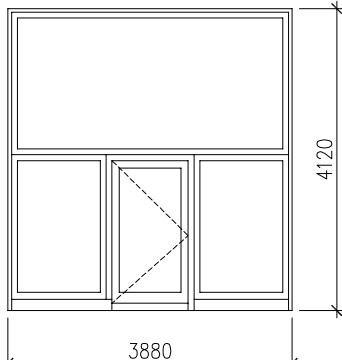
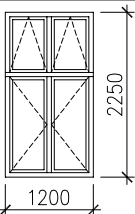
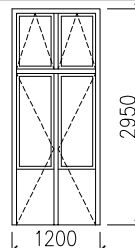
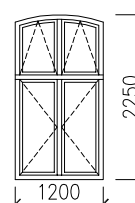


# VÝPIS VÝPLNÍ OTVORŮ – SO 01

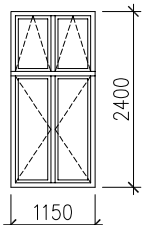
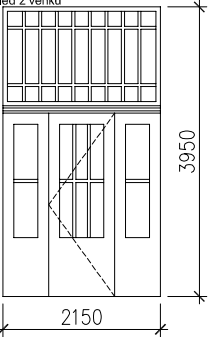
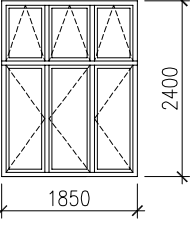
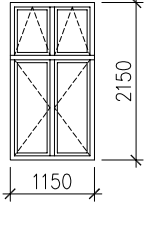
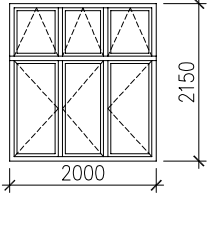
STAVBA	BYTOVÝ DŮM BRNO – ORLÍ 9	TABULKA Č.	Č. VÝKRESU
INVESTOR	MĚSTO BRNO	1	

OZNAČENÍ NA VÝKRESU	SCHÉMA	POPIS	POČET KUSŮ						
			PODLAŽÍ						CELK.
			1.NP	2.NP	3.NP	4.NP	5.NP	6.NP	
1	Pohled z venku 	<b>REPASE STÁVAJÍCÍCH VSTUPNÍCH DŘEVĚNÝCH DVEŘÍ</b>  CELKOVÁ KONTROLA JEJICH TECHNICKÉHO STAVU, STUPEŇ NAPADENÍ HNILOBOU APOD., BUDDU VYMĚNĚNY NEOPRÁVITELNÉ DŘEVĚNÉ ČÁSTI, NOVÉ SKLO ČÍRÉ.  OSADÍ SE OKOPOVÉ PLECHY Z PŘEDPATINOVANÉHO TITANZINKU TL. 0,9mm A VÝŠKY cca 0,2m.  TYTO A NÁSLEDUJÍCÍ PRÁCE BUDDOU PROVÁDĚNY ODBORNĚ, ZKUŠENÝM ŘEMESLNÍKEM S OHLEDEM NA HISTORICKOU A ESTETICKOU HODNOTU TĚTO VÝPLNĚ. PŮVODNÍ BARVA BUDE OPALENA – PŘEDPOKLAD HNĚDÁ, PRASKLINY V PLOŠE BUDDU VYTMELENY.  BEZPEČNOSTNÍ ZÁMEK S KRYTEM, KOULÍ A KLIKOU, BUDDU PŘEDLOŽENY RŮZNÉ TYPY NA VÝBĚR, NUTNO NACENIT S DOSTATEČNOU REZERVOU, ZA PŘÍTOMNOSTI PRACOVNÍKA NPO, ZKONTROLUJÍ SE ZÁVĚSY.  DVEŘE BUDDOU PROVEDENY V PŮVODNÍM SMYSLU OTEVÍRÁNÍ.	1	–	–	–	–	–	1
2	Pohled z venku 	<b>REPASE STÁVAJÍCÍHO DŘEVĚNÉHO VÝKLADCE</b> 1. ŠETRNÉ ROZEBRÁNÍ VŠECH ČÁSTÍ, JEJICH VYČIŠTĚNÍ, VYLEŠTĚNÍ, DOPLNĚNÍ CHYBĚJÍCÍCH ČÁSTÍ. 2. MECHANICKÉ OČIŠTĚNÍ, OPRAVA A NOVÁ POVRCHOVÁ OPRAVA VŠECH DŘEVĚNÝCH SOUČÁSTÍ. 3. VYČIŠTĚNÍ A CHROMOVÁNÍ MADEL DVEŘÍ.  TYTO A NÁSLEDUJÍCÍ PRÁCE BUDDOU PROVÁDĚNY ODBORNĚ, ZKUŠENÝM ŘEMESLNÍKEM S OHLEDEM NA HISTORICKOU A ESTETICKOU HODNOTU TĚTO VÝPLNĚ.	1	–	–	–	–	–	1
3	Pohled z venku 	<b>REPASE STÁVAJÍCÍCH KASTLOVÝCH OKEN</b>  CELKOVÁ KONTROLA JEJICH TECHNICKÉHO STAVU, STUPEŇ NAPADENÍ HNILOBOU APOD., BUDDU VYMĚNĚNY NEOPRÁVITELNÉ DŘEVĚNÉ ČÁSTI, NOVÉ SKLO ČÍRÉ. NOVÁ BAREVNÁ VRSTVA – DŘEVO Z VNĚJŠÍ ČÁSTI – BARVA ČERNÁ, DŘEVO Z VNITŘNÍ ČÁSTI BARVA BÍLÁ LOMENÁ.  NA VNĚJŠÍ KŘÍDLO OSADIT DVOJSKLO 4-8-4mm KVŮLI ZLEPŠENÍ CELKOVÝCH TEPELNÝCH VLASTNOSTÍ OKNA.  TYTO A NÁSLEDUJÍCÍ PRÁCE BUDDOU PROVÁDĚNY ODBORNĚ, ZKUŠENÝM ŘEMESLNÍKEM S OHLEDEM NA HISTORICKOU A ESTETICKOU HODNOTU TĚTO VÝPLNĚ. PRASKLINY V PLOŠE BUDDU VYTMELENY.	–	6	5	6	–	–	17
4	Pohled z venku 	<b>REPASE STÁVAJÍCÍCH BALKONOVÝCH KASTLOVÝCH DVEŘÍ</b>  CELKOVÁ KONTROLA JEJICH TECHNICKÉHO STAVU, STUPEŇ NAPADENÍ HNILOBOU APOD., BUDDU VYMĚNĚNY NEOPRÁVITELNÉ DŘEVĚNÉ ČÁSTI, NOVÉ SKLO ČÍRÉ. NOVÁ BAREVNÁ VRSTVA – DŘEVO Z VNĚJŠÍ ČÁSTI – BARVA ČERNÁ, DŘEVO Z VNITŘNÍ ČÁSTI BARVA BÍLÁ LOMENÁ.  NA VNĚJŠÍ KŘÍDLO OSADIT DVOJSKLO 4-8-4mm KVŮLI ZLEPŠENÍ CELKOVÝCH TEPELNÝCH VLASTNOSTÍ OKNA.  TYTO A NÁSLEDUJÍCÍ PRÁCE BUDDOU PROVÁDĚNY ODBORNĚ, ZKUŠENÝM ŘEMESLNÍKEM S OHLEDEM NA HISTORICKOU A ESTETICKOU HODNOTU TĚTO VÝPLNĚ. PRASKLINY V PLOŠE BUDDU VYTMELENY.	–	–	1	–	–	–	1
5	Pohled z venku 	<b>REPASE STÁVAJÍCÍCH KASTLOVÝCH OKEN</b>  CELKOVÁ KONTROLA JEJICH TECHNICKÉHO STAVU, STUPEŇ NAPADENÍ HNILOBOU APOD., BUDDU VYMĚNĚNY NEOPRÁVITELNÉ DŘEVĚNÉ ČÁSTI, NOVÉ SKLO ČÍRÉ. NOVÁ BAREVNÁ VRSTVA – DŘEVO Z VNĚJŠÍ ČÁSTI – BARVA ČERNÁ, DŘEVO Z VNITŘNÍ ČÁSTI BARVA BÍLÁ LOMENÁ.  NA VNĚJŠÍ KŘÍDLO OSADIT DVOJSKLO 4-8-4mm KVŮLI ZLEPŠENÍ CELKOVÝCH TEPELNÝCH VLASTNOSTÍ OKNA.  TYTO A NÁSLEDUJÍCÍ PRÁCE BUDDOU PROVÁDĚNY ODBORNĚ, ZKUŠENÝM ŘEMESLNÍKEM S OHLEDEM NA HISTORICKOU A ESTETICKOU HODNOTU TĚTO VÝPLNĚ. PRASKLINY V PLOŠE BUDDU VYTMELENY.	–	–	–	–	6	–	6

PŘED VÝROBOU JE NUTNO OVĚŘIT ROZMĚRY VÝROBKŮ NA STAVBĚ !

VÝPIS VÝPLNÍ OTVORŮ– SO 01

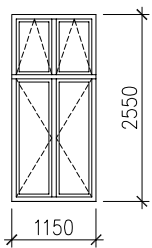
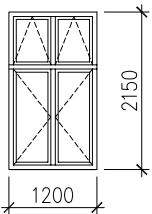
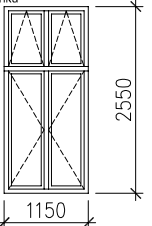
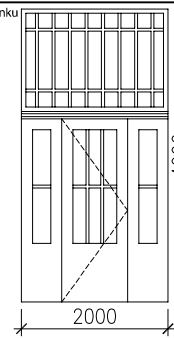
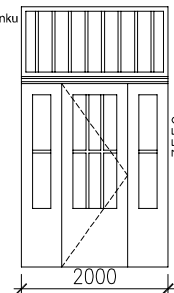
STAVBA	BYTOVÝ DŮM BRNO – ORLÍ 9	TABULKA Č. <b>2</b>	Č. VÝKRESU
INVESTOR	MĚSTO BRNO		

OZNAČENÍ NA VÝKRESU	SCHÉMA	POPIS	POČET KUSŮ						
			PODLAŽÍ						
			1.NP	2.NP	3.NP	4.NP	5.NP	6.NP	CELK.
6	<p>Pohled z venku</p> 	<p>KASTLOVÉ OKNO, DVĚ KŘÍDLA OTEVÍRAVÁ SE DVĚMA SKLÁPĚCIMI NADSVĚTLÍKY, ROZMĚR 1150x2400mm</p> <p><b>PROFIL A MATERIÁL:</b> STAVEBNÍ HLOUBKA DLE PŘEDCHOZÍCH OKEN, SMRKOVÝ LEPENÝ VÍCEVRSTVÝ HRANOL, S UF PRO DOSAŽENÍ CELKOVÉHO Uw OKNA 1,40 W/M2K, POVRCHOVÁ ÚPRAVA – KRYCÍ NATĚR, BARVA LOMENÁ BILÁ Z VNĚJŠÍ STRANY, BARVA HNĚDÁ Z VNITŘNÍ STRANY, VÍCESTUPŇOVÁ POVRCHOVÁ OCHRANA. POLOMĚRY ZAKŘÍVENÍ HRAN BUDDU 3–5mm.</p> <p><b>ZASKLENÍ:</b> IZOLAČNÍ DVOJSKLO 4–8–4mm, NEREZOVÝ KOMPOZITOVÝ DISTANČNÍ RÁMEČEK BEZ TĚSNĚNÍ PRO VNĚJŠÍ ZASKLENÍ, JEDNODUCHÉ SKLO TL. 4mm PRO VNITŘNÍ ZASKLENÍ.</p> <p><b>KOVÁNÍ:</b> KLASICKÉ, UZPŮSOBENÉ PŮVODNÍMU VZHLEDU KASTLOVÝCH OKEN.</p> <p><b>OKAPNICE:</b> DŘEVĚNÁ.</p> <p><b>OSAŽENÍ:</b> POLOHA VNĚJŠÍHO KŘÍDLA DLE PŘEDCHOZÍCH OKEN. DODÁVKA VČETNĚ HNĚDÉ PARAPETNÍ DŘEVOTŘÍSKOVÉ DESKY S LAMINOVANÝM POVRCHEM (NUTNO DOMĚŘIT) A PŘÍPADNÝM PODBETONOVÁNÍM.</p> <p><b>STÁVAJÍCÍ VÝPLNĚ:</b> KASTLOVÁ OKNA HLOUBKY cca 250mm.</p>	2	–	–	–	–	–	2
7	<p>Pohled z venku</p> 	<p><b>REPASE STÁVAJÍCÍCH VSTUPNÍCH DŘEVĚNÝCH DVEŘÍ</b></p> <p>CELKOVÁ KONTROLA JEJICH TECHNICKEHO STAVU, STUPEŇ NAPADENÍ HNILOBOU APOD., BUDDU VYMĚNĚNY NEOPRAVITELNÉ DŘEVĚNÉ ČÁSTI, NOVÉ SKLO ČIRÉ (SKLO ZACHOVAT POUZE V MÍSTĚ VITRAŽÍ).</p> <p>OSAĐÍ SE OKOPOVÉ PLECHY Z PŘEDPATINOVANÉHO TITANZINKU TL. 0,9mm A VÝŠKY cca 0,2m.</p> <p>TYTO A NASLEDUJÍCÍ PRÁCE BUDDU PROVÁDĚNY ODBORNĚ, ZKUŠENÝM ŘEMESLNÍKEM S OHLEDEM NA HISTORICKOU A ESTETICKOU HODNOTU TĚTO VÝPLNĚ. PŮVODNÍ BARVA BUDE OPALENA – PŘEDPOKLAD HNĚDÁ, PRASKLINY V PLOŠE BUDDU VYTMELENY.</p> <p>DVEŘE BUDDU PROVEDENY V PŮVODNÍM SMYSLU OTEVÍRÁNÍ.</p>	1	–	–	–	–	–	1
8	<p>Pohled z venku</p> 	<p>KASTLOVÉ OKNO, TŘI KŘÍDLA OTEVÍRAVÁ SE TŘEMI SKLÁPĚCIMI NADSVĚTLÍKY, ROZMĚR 1850x2400mm</p> <p><b>PROFIL A MATERIÁL:</b> STAVEBNÍ HLOUBKA DLE PŘEDCHOZÍCH OKEN, SMRKOVÝ LEPENÝ VÍCEVRSTVÝ HRANOL, S UF PRO DOSAŽENÍ CELKOVÉHO Uw OKNA 1,40 W/M2K, POVRCHOVÁ ÚPRAVA – KRYCÍ NATĚR, BARVA LOMENÁ BILÁ Z VNĚJŠÍ STRANY, BARVA HNĚDÁ Z VNITŘNÍ STRANY, VÍCESTUPŇOVÁ POVRCHOVÁ OCHRANA. POLOMĚRY ZAKŘÍVENÍ HRAN BUDDU 3–5mm.</p> <p><b>ZASKLENÍ:</b> IZOLAČNÍ DVOJSKLO 4–8–4mm, NEREZOVÝ KOMPOZITOVÝ DISTANČNÍ RÁMEČEK BEZ TĚSNĚNÍ PRO VNĚJŠÍ ZASKLENÍ, JEDNODUCHÉ SKLO TL. 4mm PRO VNITŘNÍ ZASKLENÍ.</p> <p><b>KOVÁNÍ:</b> KLASICKÉ, UZPŮSOBENÉ PŮVODNÍMU VZHLEDU KASTLOVÝCH OKEN.</p> <p><b>OKAPNICE:</b> DŘEVĚNÁ.</p> <p><b>OSAŽENÍ:</b> POLOHA VNĚJŠÍHO KŘÍDLA DLE PŘEDCHOZÍCH OKEN. DODÁVKA VČETNĚ HNĚDÉ PARAPETNÍ DŘEVOTŘÍSKOVÉ DESKY S LAMINOVANÝM POVRCHEM (NUTNO DOMĚŘIT) A PŘÍPADNÝM PODBETONOVÁNÍM.</p> <p><b>STÁVAJÍCÍ VÝPLNĚ:</b> KASTLOVÉ OKNO HLOUBKY cca 250mm.</p>	1	–	–	–	–	–	1
9	<p>Pohled z venku</p> 	<p>KASTLOVÉ OKNO, DVĚ KŘÍDLA OTEVÍRAVÁ SE DVĚMA SKLÁPĚCIMI NADSVĚTLÍKY, ROZMĚR 1150x2150mm</p> <p><b>PROFIL A MATERIÁL:</b> STAVEBNÍ HLOUBKA DLE PŘEDCHOZÍCH OKEN, SMRKOVÝ LEPENÝ VÍCEVRSTVÝ HRANOL, S UF PRO DOSAŽENÍ CELKOVÉHO Uw OKNA 1,40 W/M2K, POVRCHOVÁ ÚPRAVA – KRYCÍ NATĚR, BARVA LOMENÁ BILÁ Z VNĚJŠÍ STRANY, BARVA HNĚDÁ Z VNITŘNÍ STRANY, VÍCESTUPŇOVÁ POVRCHOVÁ OCHRANA. POLOMĚRY ZAKŘÍVENÍ HRAN BUDDU 3–5mm.</p> <p><b>ZASKLENÍ:</b> IZOLAČNÍ DVOJSKLO 4–8–4mm, NEREZOVÝ KOMPOZITOVÝ DISTANČNÍ RÁMEČEK BEZ TĚSNĚNÍ PRO VNĚJŠÍ ZASKLENÍ, JEDNODUCHÉ SKLO TL. 4mm PRO VNITŘNÍ ZASKLENÍ.</p> <p><b>KOVÁNÍ:</b> KLASICKÉ, UZPŮSOBENÉ PŮVODNÍMU VZHLEDU KASTLOVÝCH OKEN.</p> <p><b>OKAPNICE:</b> DŘEVĚNÁ.</p> <p><b>OSAŽENÍ:</b> POLOHA VNĚJŠÍHO KŘÍDLA DLE PŘEDCHOZÍCH OKEN. DODÁVKA VČETNĚ HNĚDÉ PARAPETNÍ DŘEVOTŘÍSKOVÉ DESKY S LAMINOVANÝM POVRCHEM (NUTNO DOMĚŘIT) A PŘÍPADNÝM PODBETONOVÁNÍM.</p> <p><b>STÁVAJÍCÍ VÝPLNĚ:</b> KASTLOVÁ OKNA HLOUBKY cca 250mm.</p>	–	4	4	4	4	–	16
10	<p>Pohled z venku</p> 	<p>KASTLOVÉ OKNO, TŘI KŘÍDLA OTEVÍRAVÁ SE TŘEMI SKLÁPĚCIMI NADSVĚTLÍKY, ROZMĚR 2000x2150mm</p> <p><b>PROFIL A MATERIÁL:</b> STAVEBNÍ HLOUBKA DLE PŘEDCHOZÍCH OKEN, SMRKOVÝ LEPENÝ VÍCEVRSTVÝ HRANOL, S UF PRO DOSAŽENÍ CELKOVÉHO Uw OKNA 1,40 W/M2K, POVRCHOVÁ ÚPRAVA – KRYCÍ NATĚR, BARVA LOMENÁ BILÁ Z VNĚJŠÍ STRANY, BARVA HNĚDÁ Z VNITŘNÍ STRANY, VÍCESTUPŇOVÁ POVRCHOVÁ OCHRANA. POLOMĚRY ZAKŘÍVENÍ HRAN BUDDU 3–5mm.</p> <p><b>ZASKLENÍ:</b> IZOLAČNÍ DVOJSKLO 4–8–4mm, NEREZOVÝ KOMPOZITOVÝ DISTANČNÍ RÁMEČEK BEZ TĚSNĚNÍ PRO VNĚJŠÍ ZASKLENÍ, JEDNODUCHÉ SKLO TL. 4mm PRO VNITŘNÍ ZASKLENÍ.</p> <p><b>KOVÁNÍ:</b> KLASICKÉ, UZPŮSOBENÉ PŮVODNÍMU VZHLEDU KASTLOVÝCH OKEN.</p> <p><b>OKAPNICE:</b> DŘEVĚNÁ.</p> <p><b>OSAŽENÍ:</b> POLOHA VNĚJŠÍHO KŘÍDLA DLE PŘEDCHOZÍCH OKEN. DODÁVKA VČETNĚ HNĚDÉ PARAPETNÍ DŘEVOTŘÍSKOVÉ DESKY S LAMINOVANÝM POVRCHEM (NUTNO DOMĚŘIT) A PŘÍPADNÝM PODBETONOVÁNÍM.</p> <p><b>STÁVAJÍCÍ VÝPLNĚ:</b> KASTLOVÁ OKNA HLOUBKY cca 250mm.</p>	–	1	1	1	1	–	4

PŘED VÝROBOU JE NUTNO OVĚŘIT ROZMĚRY VÝROBKŮ NA STAVBĚ !

VÝPIS VÝPLNÍ OTVORŮ– SO 01

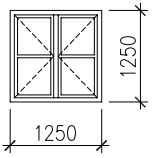
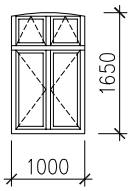

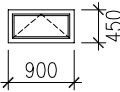
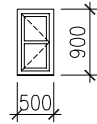
STAVBA	BYTOVÝ DŮM BRNO – ORLÍ 9	TABULKA Č.	Č. VÝKRESU
INVESTOR	MĚSTO BRNO	3	

OZNAČENÍ NA VÝKRESU	SCHÉMA	POPIS	POČET KUSŮ						
			PODLAŽÍ						
			1.NP	2.NP	3.NP	4.NP	5.NP	6.NP	CELK.
11	<p>Pohled z venku</p> 	<p>KASTLOVÉ OKNO, DVĚ KŘÍDLA OTEVÍRÁVÁ SE DVĚMA SKLAPĚCÍMI NADSVĚTLÍKY, ROZMĚR 1150x2550mm</p> <p><u>PROFIL A MATERIÁL:</u> STAVEBNÍ HLOUBKA DLE PŘEDCHOZÍCH OKEN, SMRKOVÝ LEPENÝ VÍCEVRSTVÝ HRANOL, S ÚF PRO DOSAŽENÍ CELKOVÉHO Uw OKNA 1,40 W/M2K, POVRCHOVÁ OPRAVA – KRYCÍ NATĚR, BARVA LOMENÁ BÍLÁ Z VNĚJŠÍ STRANY, BARVA HNĚDÁ Z VNITŘNÍ STRANY, VÍCESTUPŇOVÁ POVRCHOVÁ OCHRANA. POLOMĚRY ZAKŘIVENÍ HRAN BUDDU 3-5mm.</p> <p><u>ZASKLENÍ:</u> IZOLAČNÍ DVOJSKLO 4-8-4mm, NEREZOVÝ KOMPOZITOVÝ DISTANČNÍ RÁMEČEK BEZ TĚSNĚNÍ PRO VNĚJŠÍ ZASKLENÍ, JEDNODUCHÉ SKLO TL. 4mm PRO VNITŘNÍ ZASKLENÍ.</p> <p><u>KOVÁNÍ:</u> KLASICKÉ, UZPŮSOBENÉ PŮVODNÍMU VZHLEDU KASTLOVÝCH OKEN.</p> <p><u>OKAPNICE:</u> DŘEVĚNÁ.</p> <p><u>OSAŽENÍ:</u> POLOHA VNĚJŠÍHO KŘÍDLA DLE PŘEDCHOZÍCH OKEN. DODÁVKA VČETNĚ HNĚDÉ PARAPETNÍ DŘEVOTŘÍSKOVÉ DESKY S LAMINOVANÝM POVRCHEM (NUTNO DOMĚŘIT) A PŘÍPADNÝM PODBETONOVÁNÍM.</p> <p><u>STÁVAJÍCÍ VÝPLNĚ:</u> KASTLOVÁ OKNA HLOUBKY cca 250mm.</p>	4	–	–	–	–	–	4
12	<p>Pohled z venku</p> 	<p>KASTLOVÉ OKNO, DVĚ KŘÍDLA OTEVÍRÁVÁ SE DVĚMA SKLAPĚCÍMI NADSVĚTLÍKY, ROZMĚR 1200x2150mm</p> <p><u>PROFIL A MATERIÁL:</u> STAVEBNÍ HLOUBKA DLE PŘEDCHOZÍCH OKEN, SMRKOVÝ LEPENÝ VÍCEVRSTVÝ HRANOL, S ÚF PRO DOSAŽENÍ CELKOVÉHO Uw OKNA 1,40 W/M2K, POVRCHOVÁ OPRAVA – KRYCÍ NATĚR, BARVA LOMENÁ BÍLÁ Z VNĚJŠÍ STRANY, BARVA HNĚDÁ Z VNITŘNÍ STRANY, VÍCESTUPŇOVÁ POVRCHOVÁ OCHRANA. POLOMĚRY ZAKŘIVENÍ HRAN BUDDU 3-5mm.</p> <p><u>ZASKLENÍ:</u> IZOLAČNÍ DVOJSKLO 4-8-4mm, NEREZOVÝ KOMPOZITOVÝ DISTANČNÍ RÁMEČEK BEZ TĚSNĚNÍ PRO VNĚJŠÍ ZASKLENÍ, JEDNODUCHÉ SKLO TL. 4mm PRO VNITŘNÍ ZASKLENÍ.</p> <p><u>KOVÁNÍ:</u> KLASICKÉ, UZPŮSOBENÉ PŮVODNÍMU VZHLEDU KASTLOVÝCH OKEN.</p> <p><u>OKAPNICE:</u> DŘEVĚNÁ.</p> <p><u>OSAŽENÍ:</u> POLOHA VNĚJŠÍHO KŘÍDLA DLE PŘEDCHOZÍCH OKEN. DODÁVKA VČETNĚ HNĚDÉ PARAPETNÍ DŘEVOTŘÍSKOVÉ DESKY S LAMINOVANÝM POVRCHEM (NUTNO DOMĚŘIT) A PŘÍPADNÝM PODBETONOVÁNÍM.</p> <p><u>STÁVAJÍCÍ VÝPLNĚ:</u> KASTLOVÁ OKNA HLOUBKY cca 250mm.</p>	–	6	6	6	6	1	25
13	<p>Pohled z venku</p> 	<p><u>REPASE STÁVAJÍCÍCH KASTLOVÝCH OKEN, JEN S VNĚJŠÍM KŘÍDLEM</u></p> <p>CELKOVÁ KONTROLA JEJICH TECHNICKÉHO STAVU, STUPEŇ NAPADENÍ HNILOBOU APOD., BUDDU VYMĚNĚNY NEOPRAVITELNÉ DŘEVĚNÉ ČÁSTI, NOVÉ SKLO ČIRÉ. NOVÁ BAREVNÁ VRSTVA – DŘEVO Z VNĚJŠÍ ČÁSTI – BARVA LOMENÁ BÍLÁ, DŘEVO Z VNITŘNÍ ČÁSTI BARVA HNĚDÁ.</p> <p>TYTO A NÁSLEDUJÍCÍ PRÁCE BUDDU PROVÁDĚNY ODBORNĚ, ZKUŠENÝM ŘEMESLNÍKEM S OHLEDEM NA HISTORICKOU A ESTETICKOU HODNOTU TĚTO VÝPLNĚ. PRASKLINY V PLOŠE BUDDU VYTMELENY.</p>	2	–	–	–	–	–	2
14	<p>Pohled z venku</p> 	<p><u>REPASE STÁVAJÍCÍCH VSTUPNÍCH DŘEVĚNÝCH DVEŘÍ</u></p> <p>CELKOVÁ KONTROLA JEJICH TECHNICKÉHO STAVU, STUPEŇ NAPADENÍ HNILOBOU APOD., BUDDU VYMĚNĚNY NEOPRAVITELNÉ DŘEVĚNÉ ČÁSTI, NOVÉ SKLO ČIRÉ (SKLO ZACHOVAT POUZE V MÍSTĚ VITRAŽÍ).</p> <p>OSADÍ SE OKOPOVÉ PLECHY Z PŘEDPATINOVANÉHO TITANZINKU TL. 0,9mm A VÝŠKY cca 0,2m.</p> <p>TYTO A NÁSLEDUJÍCÍ PRÁCE BUDDU PROVÁDĚNY ODBORNĚ, ZKUŠENÝM ŘEMESLNÍKEM S OHLEDEM NA HISTORICKOU A ESTETICKOU HODNOTU TĚTO VÝPLNĚ. PŮVODNÍ BARVA BUDE OPÁLENA – PŘEDPOKLAD HNĚDÁ, PRASKLINY V PLOŠE BUDDU VYTMELENY.</p> <p>DVEŘE BUDDU PROVEDENY V PŮVODNÍM SMYSLU OTEVÍRÁNÍ.</p>	1	–	–	–	–	–	1
15	<p>Pohled z venku</p> 	<p><u>REPASE STÁVAJÍCÍCH BALKONOVÝCH DŘEVĚNÝCH DVEŘÍ</u></p> <p>CELKOVÁ KONTROLA JEJICH TECHNICKÉHO STAVU, STUPEŇ NAPADENÍ HNILOBOU APOD., BUDDU VYMĚNĚNY NEOPRAVITELNÉ DŘEVĚNÉ ČÁSTI, NOVÉ SKLO ČIRÉ (SKLO ZACHOVAT POUZE V MÍSTĚ VITRAŽÍ).</p> <p>OSADÍ SE OKOPOVÉ PLECHY Z PŘEDPATINOVANÉHO TITANZINKU TL. 0,9mm A VÝŠKY cca 0,2m.</p> <p>TYTO A NÁSLEDUJÍCÍ PRÁCE BUDDU PROVÁDĚNY ODBORNĚ, ZKUŠENÝM ŘEMESLNÍKEM S OHLEDEM NA HISTORICKOU A ESTETICKOU HODNOTU TĚTO VÝPLNĚ. PŮVODNÍ BARVA BUDE OPÁLENA – PŘEDPOKLAD LOMENÁ BÍLÁ Z VNĚJŠÍ STRANY, HNĚDÁ Z VNITŘNÍ STRANY, PRASKLINY V PLOŠE BUDDU VYTMELENY.</p> <p>BUDDU PROVEDENY V PŮVODNÍM SMYSLU OTEVÍRÁNÍ.</p>	–	1	1	1	1	–	4

PŘED VÝROBOU JE NUTNO OVĚŘIT ROZMĚRY VÝROBKŮ NA STAVBĚ !

VÝPIS VÝPLNÍ OTVORŮ– SO 01

STAVBA	BYTOVÝ DŮM BRNO – ORLÍ 9	TABULKA Č.	Č. VÝKRESU
INVESTOR	MĚSTO BRNO	4	

OZNAČENÍ NA VÝKRESU	SCHÉMA	POPIS	POČET KUSŮ						
			PODLAŽÍ						
			1.NP	2.NP	3.NP	4.NP	5.NP	6.NP	CELK.
16	<p>Pohled z venku</p> 	<p>KASTLOVÉ OKNO, DVĚ KŘÍDLA OTEVÍRAVÁ, ROZMĚR 1250x1250mm</p> <p><u>PROFIL A MATERIÁL:</u> STAVEBNÍ HLOUBKA DLE PŘEDCHOZÍCH OKEN, SMRKOVÝ LEPENÝ VÍCEVRSTVÝ HRANOL, S ÚF PRO DOSAŽENÍ CELKOVÉHO Uw OKNA 1,40 W/M2K, POVRCHOVÁ ÚPRAVA – KRYCÍ NATĚR, BARVA LOMENÁ BILÁ Z VNĚJŠÍ STRANY, BARVA HNĚDÁ Z VNITŘNÍ STRANY, VÍCESTUPŇOVÁ POVRCHOVÁ OCHRANA. POLOMĚRY ZAKŘIVENÍ HRAN BUDOU 3–5mm.</p> <p><u>ZASKLENÍ:</u> IZOLAČNÍ DVOJSKLO 4–8–4mm, NEREZOVÝ KOMPOZITOVÝ DISTANČNÍ RÁMEČEK BEZ TĚSNĚNÍ PRO VNĚJŠÍ ZASKLENÍ, JEDNODUCHÉ SKLO TL. 4mm PRO VNITŘNÍ ZASKLENÍ.</p> <p><u>KOVÁNÍ:</u> KLASICKÉ, UZPŮSOBENÉ PŮVODNÍMU VZHLEDU KASTLOVÝCH OKEN.</p> <p><u>OKAPNICE:</u> DŘEVĚNÁ.</p> <p><u>OSAŽENÍ:</u> POLOHA VNĚJŠÍHO KŘÍDLA DLE PŘEDCHOZÍHO OKNA. DODÁVKA VČETNĚ HNĚDÉ PARAPETNÍ DŘEVOTŘÍSKOVÉ DESKY S LAMINOVANÝM POVRCHEM (NUTNO DOMĚŘIT) A PŘÍPADNÝM PODBETONOVÁNÍM.</p> <p><u>STÁVAJÍCÍ VÝPLNĚ:</u> KASTLOVÉ OKNO HLOUBKY cca 250mm.</p>	–	–	–	–	–	1	1
17	<p>Pohled z venku</p> 	<p>KASTLOVÉ OKNO, DVĚ KŘÍDLA OTEVÍRAVÁ SE DVĚMA SKLÁPĚCÍMI NADSVĚTLÍKY, ROZMĚR 1000x1650mm</p> <p><u>PROFIL A MATERIÁL:</u> STAVEBNÍ HLOUBKA DLE PŘEDCHOZÍCH OKEN, SMRKOVÝ LEPENÝ VÍCEVRSTVÝ HRANOL, S ÚF PRO DOSAŽENÍ CELKOVÉHO Uw OKNA 1,40 W/M2K, POVRCHOVÁ ÚPRAVA – KRYCÍ NATĚR, BARVA LOMENÁ BILÁ Z VNĚJŠÍ STRANY, BARVA HNĚDÁ Z VNITŘNÍ STRANY, VÍCESTUPŇOVÁ POVRCHOVÁ OCHRANA. POLOMĚRY ZAKŘIVENÍ HRAN BUDOU 3–5mm.</p> <p><u>ZASKLENÍ:</u> IZOLAČNÍ DVOJSKLO 4–8–4mm, NEREZOVÝ KOMPOZITOVÝ DISTANČNÍ RÁMEČEK BEZ TĚSNĚNÍ PRO VNĚJŠÍ ZASKLENÍ, JEDNODUCHÉ SKLO TL. 4mm PRO VNITŘNÍ ZASKLENÍ.</p> <p><u>KOVÁNÍ:</u> KLASICKÉ, UZPŮSOBENÉ PŮVODNÍMU VZHLEDU KASTLOVÝCH OKEN.</p> <p><u>OKAPNICE:</u> DŘEVĚNÁ.</p> <p><u>OSAŽENÍ:</u> POLOHA VNĚJŠÍHO KŘÍDLA DLE PŮVODNÍCH KASTLOVÝCH OKEN NA TĚTO FASADĚ. DODÁVKA VČETNĚ HNĚDÉ PARAPETNÍ DŘEVOTŘÍSKOVÉ DESKY S LAMINOVANÝM POVRCHEM (NUTNO DOMĚŘIT) A PŘÍPADNÝM PODBETONOVÁNÍM.</p> <p><u>STÁVAJÍCÍ VÝPLNĚ:</u> OCELOVÁ OKNA JEDNODUCHÁ.</p>	–	–	–	–	–	2	2
18	<p>Pohled z venku</p> 	<p>JEDNODUCHÉ OKNO, SKLÁPĚCÍ, ROZMĚR 500x250mm</p> <p><u>PROFIL A MATERIÁL:</u> STAVEBNÍ HLOUBKA DLE PŘEDCHOZÍCH OKEN, SMRKOVÝ LEPENÝ VÍCEVRSTVÝ HRANOL, S ÚF PRO DOSAŽENÍ CELKOVÉHO Uw OKNA 1,40 W/M2K, POVRCHOVÁ ÚPRAVA – KRYCÍ NATĚR, BARVA LOMENÁ BILÁ Z VNĚJŠÍ STRANY, BARVA HNĚDÁ Z VNITŘNÍ STRANY, VÍCESTUPŇOVÁ POVRCHOVÁ OCHRANA. POLOMĚRY ZAKŘIVENÍ HRAN BUDOU 3–5mm.</p> <p><u>ZASKLENÍ:</u> IZOLAČNÍ DVOJSKLO 4–8–4mm, NEREZOVÝ KOMPOZITOVÝ DISTANČNÍ RÁMEČEK.</p> <p><u>KOVÁNÍ:</u> SKLOPNÉ POLOHOVACÍ, UZPŮSOBENÉ VZHLEDU NA PŮVODNÍM OKNĚ.</p> <p><u>OKAPNICE:</u> DŘEVĚNÁ.</p> <p><u>OSAŽENÍ:</u> POLOHA VNĚJŠÍHO KŘÍDLA DLE PŘEDCHOZÍHO OKNA. DODÁVKA VČETNĚ HNĚDÉ PARAPETNÍ DŘEVOTŘÍSKOVÉ DESKY ŠÍŘKY cca 300mm (NUTNO DOMĚŘIT) S LAMINOVANÝM POVRCHEM A PŘÍPADNÝM PODBETONOVÁNÍM.</p> <p><u>STÁVAJÍCÍ VÝPLNĚ:</u> JEDNODUCHÉ DŘEVĚNÉ OKNO.</p>	1	–	–	–	–	–	1
19	<p>Pohled z venku</p> 	<p>JEDNODUCHÉ OKNO, SKLÁPĚCÍ, ROZMĚR 900x450mm</p> <p><u>PROFIL A MATERIÁL:</u> STAVEBNÍ HLOUBKA DLE PŘEDCHOZÍCH OKEN, SMRKOVÝ LEPENÝ VÍCEVRSTVÝ HRANOL, S ÚF PRO DOSAŽENÍ CELKOVÉHO Uw OKNA 1,40 W/M2K, POVRCHOVÁ ÚPRAVA – KRYCÍ NATĚR, BARVA LOMENÁ BILÁ Z VNĚJŠÍ STRANY, BARVA HNĚDÁ Z VNITŘNÍ STRANY, VÍCESTUPŇOVÁ POVRCHOVÁ OCHRANA. POLOMĚRY ZAKŘIVENÍ HRAN BUDOU 3–5mm.</p> <p><u>ZASKLENÍ:</u> IZOLAČNÍ DVOJSKLO 4–8–4mm, NEREZOVÝ KOMPOZITOVÝ DISTANČNÍ RÁMEČEK.</p> <p><u>KOVÁNÍ:</u> SKLOPNÉ POLOHOVACÍ, UZPŮSOBENÉ VZHLEDU NA PŮVODNÍM OKNĚ.</p> <p><u>OKAPNICE:</u> DŘEVĚNÁ.</p> <p><u>OSAŽENÍ:</u> POLOHA VNĚJŠÍHO KŘÍDLA DLE PŘEDCHOZÍHO OKNA. DODÁVKA VČETNĚ HNĚDÉ PARAPETNÍ DŘEVOTŘÍSKOVÉ DESKY ŠÍŘKY cca 300mm (NUTNO DOMĚŘIT) S LAMINOVANÝM POVRCHEM A PŘÍPADNÝM PODBETONOVÁNÍM.</p> <p><u>STÁVAJÍCÍ VÝPLNĚ:</u> JEDNODUCHÉ DŘEVĚNÉ OKNO.</p>	1	–	–	–	–	–	1
20	<p>Pohled z venku</p> 	<p>KASTLOVÉ OKNO, JEDNO KŘÍDLA OTEVÍRAVÉ, ROZMĚR 500x900mm</p> <p><u>PROFIL A MATERIÁL:</u> STAVEBNÍ HLOUBKA DLE PŘEDCHOZÍCH OKEN, SMRKOVÝ LEPENÝ VÍCEVRSTVÝ HRANOL, S ÚF PRO DOSAŽENÍ CELKOVÉHO Uw OKNA 1,40 W/M2K, POVRCHOVÁ ÚPRAVA – KRYCÍ NATĚR, BARVA LOMENÁ BILÁ Z VNĚJŠÍ STRANY, BARVA HNĚDÁ Z VNITŘNÍ STRANY, VÍCESTUPŇOVÁ POVRCHOVÁ OCHRANA. POLOMĚRY ZAKŘIVENÍ HRAN BUDOU 3–5mm.</p> <p><u>ZASKLENÍ:</u> IZOLAČNÍ DVOJSKLO 4–8–4mm, NEREZOVÝ KOMPOZITOVÝ DISTANČNÍ RÁMEČEK BEZ TĚSNĚNÍ PRO VNĚJŠÍ ZASKLENÍ, JEDNODUCHÉ SKLO TL. 4mm PRO VNITŘNÍ ZASKLENÍ.</p> <p><u>KOVÁNÍ:</u> KLASICKÉ, UZPŮSOBENÉ PŮVODNÍMU VZHLEDU KASTLOVÝCH OKEN.</p> <p><u>OKAPNICE:</u> DŘEVĚNÁ.</p> <p><u>OSAŽENÍ:</u> POLOHA VNĚJŠÍHO KŘÍDLA DLE PŘEDCHOZÍCH OKEN. DODÁVKA VČETNĚ HNĚDÉ PARAPETNÍ DŘEVOTŘÍSKOVÉ DESKY S LAMINOVANÝM POVRCHEM (NUTNO DOMĚŘIT) A PŘÍPADNÝM PODBETONOVÁNÍM.</p> <p><u>STÁVAJÍCÍ VÝPLNĚ:</u> KASTLOVÁ OKNA HLOUBKY cca 250mm.</p>	1	4	4	4	4	1	18

PŘED VÝROBOU JE NUTNO OVĚŘIT ROZMĚRY VÝROBKŮ NA STAVBĚ !

# VÝPIS VÝPLNÍ OTVORŮ – SO 01

STAVBA	BYTOVÝ DŮM BRNO – ORLÍ 9	TABULKA Č.	Č. VÝKRESU
INVESTOR	MĚSTO BRNO	5	

OZNAČENÍ NA VÝKRESU	SCHÉMA	POPIS	POČET KUSŮ						
			PODLAŽÍ						
			1.NP	2.NP	3.NP	4.NP	5.NP	6.NP	CELK.
21 	Pohled z venku	JEDNODUCHÉ OKNO, SKLÁPĚCÍ, ROZMĚR 700x400mm  <u>PROFIL A MATERIÁL:</u> STAVEBNÍ HLOUBKA DLE PŘEDCHOZÍCH OKEN, SMRKOVÝ LEPENÝ VÍCEVRSTVÝ HRANOL, S ÚF PRO DOSAŽENÍ CELKOVÉHO Uw OKNA 1,40 W/M2K, POVRCHOVÁ ÚPRAVA – KRYCÍ NATĚR, BARVA LOMENÁ BÍLÁ Z VNĚJŠÍ STRANY, BARVA HNĚDÁ Z VNITŘNÍ STRANY, VÍCESTUPŇOVÁ POVRCHOVÁ OCHRANA. POLOMĚRY ZAKŘÍVENÍ HRAN BUDDU 3–5mm.  <u>ZASKLENÍ:</u> IZOLAČNÍ DVOJSKLO 4–8–4mm, NEREZOVÝ KOMPOZITOVÝ DISTANČNÍ RÁMEČEK.  <u>KOVÁNÍ:</u> SKLOPNÉ POLOHOVACÍ, UZPŮSOBENÉ VZHLEDU NA PŮVODNÍM OKNĚ.  <u>OKAPNICE:</u> DŘEVĚNÁ.  <u>OSAZENÍ:</u> POLOHA VNĚJŠÍHO KŘÍDLA DLE PŘEDCHOZÍHO OKNA. DODÁVKA VČETNĚ HNĚDÉ PARAPETNÍ DŘEVOTŘÍSKOVÉ DESKY ŠÍŘKY cca 300mm (NUTNO DOMĚŘIT) S LAMINOVANÝM POVRCHEM A PŘÍPADNÝM PODBETONOVÁNÍM.  <u>STÁVAJÍCÍ VÝPLNĚ:</u> JEDNODUCHÉ DŘEVĚNÉ OKNO.	1	–	–	–	–	–	1
22 	Pohled z venku	KASTLOVÉ OKNO, JEDNO KŘÍDLO OTEVÍRÁVÉ SE SKLÁPĚCÍM NADSVĚTLÍKEM, ROZMĚR 700x2200mm  <u>PROFIL A MATERIÁL:</u> STAVEBNÍ HLOUBKA DLE PŘEDCHOZÍCH OKEN, SMRKOVÝ LEPENÝ VÍCEVRSTVÝ HRANOL, S ÚF PRO DOSAŽENÍ CELKOVÉHO Uw OKNA 1,40 W/M2K, POVRCHOVÁ ÚPRAVA – KRYCÍ NATĚR, BARVA LOMENÁ BÍLÁ Z VNĚJŠÍ STRANY, BARVA HNĚDÁ Z VNITŘNÍ STRANY, VÍCESTUPŇOVÁ POVRCHOVÁ OCHRANA. POLOMĚRY ZAKŘÍVENÍ HRAN BUDDU 3–5mm.  <u>ZASKLENÍ:</u> IZOLAČNÍ DVOJSKLO 4–8–4mm, NEREZOVÝ KOMPOZITOVÝ DISTANČNÍ RÁMEČEK BEZ TĚSNĚNÍ PRO VNĚJŠÍ ZASKLENÍ, JEDNODUCHÉ SKLO TL. 4mm PRO VNITŘNÍ ZASKLENÍ.  <u>KOVÁNÍ:</u> KLASICKÉ, UZPŮSOBENÉ PŮVODNÍMU VZHLEDU KASTLOVÝCH OKEN.  <u>OKAPNICE:</u> DŘEVĚNÁ.  <u>OSAZENÍ:</u> POLOHA VNĚJŠÍHO KŘÍDLA DLE PŘEDCHOZÍCH OKEN. DODÁVKA VČETNĚ HNĚDÉ PARAPETNÍ DŘEVOTŘÍSKOVÉ DESKY S LAMINOVANÝM POVRCHEM (NUTNO DOMĚŘIT) A PŘÍPADNÝM PODBETONOVÁNÍM.  <u>STÁVAJÍCÍ VÝPLNĚ:</u> KASTLOVÁ OKNA HLOUBKY cca 250mm.	–	2	2	2	2	–	8
23 	Pohled z venku	KASTLOVÉ OKNO, JEDNO KŘÍDLO OTEVÍRÁVÉ SE SKLÁPĚCÍM NADSVĚTLÍKEM, ROZMĚR 700x2350mm  <u>PROFIL A MATERIÁL:</u> STAVEBNÍ HLOUBKA DLE PŘEDCHOZÍCH OKEN, SMRKOVÝ LEPENÝ VÍCEVRSTVÝ HRANOL, S ÚF PRO DOSAŽENÍ CELKOVÉHO Uw OKNA 1,40 W/M2K, POVRCHOVÁ ÚPRAVA – KRYCÍ NATĚR, BARVA LOMENÁ BÍLÁ Z VNĚJŠÍ STRANY, BARVA HNĚDÁ Z VNITŘNÍ STRANY, VÍCESTUPŇOVÁ POVRCHOVÁ OCHRANA. POLOMĚRY ZAKŘÍVENÍ HRAN BUDDU 3–5mm.  <u>ZASKLENÍ:</u> IZOLAČNÍ DVOJSKLO 4–8–4mm, NEREZOVÝ KOMPOZITOVÝ DISTANČNÍ RÁMEČEK BEZ TĚSNĚNÍ PRO VNĚJŠÍ ZASKLENÍ, JEDNODUCHÉ SKLO TL. 4mm PRO VNITŘNÍ ZASKLENÍ.  <u>KOVÁNÍ:</u> KLASICKÉ, UZPŮSOBENÉ PŮVODNÍMU VZHLEDU KASTLOVÝCH OKEN.  <u>OKAPNICE:</u> DŘEVĚNÁ.  <u>OSAZENÍ:</u> POLOHA VNĚJŠÍHO KŘÍDLA DLE PŘEDCHOZÍCH OKEN. DODÁVKA VČETNĚ HNĚDÉ PARAPETNÍ DŘEVOTŘÍSKOVÉ DESKY S LAMINOVANÝM POVRCHEM (NUTNO DOMĚŘIT) A PŘÍPADNÝM PODBETONOVÁNÍM.  <u>STÁVAJÍCÍ VÝPLNĚ:</u> KASTLOVÁ OKNA HLOUBKY cca 250mm.	–	1	1	–	–	–	2
24 	Pohled z venku	KASTLOVÉ OKNO, JEDNO KŘÍDLO OTEVÍRÁVÉ SE SKLÁPĚCÍM NADSVĚTLÍKEM, ROZMĚR 900x2350mm  <u>PROFIL A MATERIÁL:</u> STAVEBNÍ HLOUBKA DLE PŘEDCHOZÍCH OKEN, SMRKOVÝ LEPENÝ VÍCEVRSTVÝ HRANOL, S ÚF PRO DOSAŽENÍ CELKOVÉHO Uw OKNA 1,40 W/M2K, POVRCHOVÁ ÚPRAVA – KRYCÍ NATĚR, BARVA LOMENÁ BÍLÁ Z VNĚJŠÍ STRANY, BARVA HNĚDÁ Z VNITŘNÍ STRANY, VÍCESTUPŇOVÁ POVRCHOVÁ OCHRANA. POLOMĚRY ZAKŘÍVENÍ HRAN BUDDU 3–5mm.  <u>ZASKLENÍ:</u> IZOLAČNÍ DVOJSKLO 4–8–4mm, NEREZOVÝ KOMPOZITOVÝ DISTANČNÍ RÁMEČEK BEZ TĚSNĚNÍ PRO VNĚJŠÍ ZASKLENÍ, JEDNODUCHÉ SKLO TL. 4mm PRO VNITŘNÍ ZASKLENÍ.  <u>KOVÁNÍ:</u> KLASICKÉ, UZPŮSOBENÉ PŮVODNÍMU VZHLEDU KASTLOVÝCH OKEN.  <u>OKAPNICE:</u> DŘEVĚNÁ.  <u>OSAZENÍ:</u> POLOHA VNĚJŠÍHO KŘÍDLA DLE PŘEDCHOZÍCH OKEN. DODÁVKA VČETNĚ HNĚDÉ PARAPETNÍ DŘEVOTŘÍSKOVÉ DESKY S LAMINOVANÝM POVRCHEM (NUTNO DOMĚŘIT) A PŘÍPADNÝM PODBETONOVÁNÍM.  <u>STÁVAJÍCÍ VÝPLNĚ:</u> KASTLOVÁ OKNA HLOUBKY cca 250mm.	–	1	1	–	–	–	2
25 	Pohled z venku	KASTLOVÉ OKNO, TŘI KŘÍDLA OTEVÍRÁVÁ, ROZMĚR 2500x1500mm  <u>PROFIL A MATERIÁL:</u> STAVEBNÍ HLOUBKA DLE PŘEDCHOZÍCH OKEN, SMRKOVÝ LEPENÝ VÍCEVRSTVÝ HRANOL, S ÚF PRO DOSAŽENÍ CELKOVÉHO Uw OKNA 1,40 W/M2K, POVRCHOVÁ ÚPRAVA – KRYCÍ NATĚR, BARVA LOMENÁ BÍLÁ Z VNĚJŠÍ STRANY, BARVA HNĚDÁ Z VNITŘNÍ STRANY, VÍCESTUPŇOVÁ POVRCHOVÁ OCHRANA. POLOMĚRY ZAKŘÍVENÍ HRAN BUDDU 3–5mm.  <u>ZASKLENÍ:</u> IZOLAČNÍ DVOJSKLO 4–8–4mm, NEREZOVÝ KOMPOZITOVÝ DISTANČNÍ RÁMEČEK BEZ TĚSNĚNÍ PRO VNĚJŠÍ ZASKLENÍ, JEDNODUCHÉ SKLO TL. 4mm PRO VNITŘNÍ ZASKLENÍ.  <u>KOVÁNÍ:</u> KLASICKÉ, UZPŮSOBENÉ PŮVODNÍMU VZHLEDU KASTLOVÝCH OKEN.  <u>OKAPNICE:</u> DŘEVĚNÁ.  <u>OSAZENÍ:</u> POLOHA VNĚJŠÍHO KŘÍDLA DLE PŘEDCHOZÍHO OKNA. DODÁVKA VČETNĚ HNĚDÉ PARAPETNÍ DŘEVOTŘÍSKOVÉ DESKY S LAMINOVANÝM POVRCHEM (NUTNO DOMĚŘIT) A PŘÍPADNÝM PODBETONOVÁNÍM.  <u>STÁVAJÍCÍ VÝPLNĚ:</u> KASTLOVÉ OKNO HLOUBKY cca 250mm.	–	–	–	–	–	1	1

PŘED VÝROBOU JE NUTNO OVĚŘIT ROZMĚRY VÝROBKŮ NA STAVBĚ !

## VÝPIS VÝPLNÍ OTVORŮ— SO 01

STAVBA	BYTOVÝ DŮM BRNO – ORLÍ 9	TABULKA Č. <b>6</b>	Č. VÝKRESU
INVESTOR	MĚSTO BRNO		

OZNAČENÍ NA VÝKRESU	SCHÉMA	POPIS	POČET KUSŮ						
			PODLAŽÍ						
			1.NP	2.NP	3.NP	4.NP	5.NP	6.NP	CELK.
26	<p>Pohled z venku</p>	<p>VSTUPNÍ DŘEVĚNÉ DVEŘE DO SVĚTLIKU, LEVÉ, OTEVÍRÁVÉ VEN, ROZMĚR 1000x2100mm</p> <p><u>PROFIL A MATERIÁL:</u> LEPENÁ MIN. TŘÍVRSTVÁ LAMELA – EURO PROFIL, S ÚF PRO DOSAŽENÍ CELKOVÉHO Úw DVEŘÍ 1,50 W/M2K, POVRCHOVÁ ÚPRAVA – KRYCÍ NATĚR, BARVA HNĚDÁ, VÍCESTUPŇOVÁ POVRCHOVÁ OCHRANA. POLOMĚRY ZAKŘIVENÍ HRAN BUDDU 3–5mm.</p> <p><u>OSAŽENÍ:</u> DLE VÝKRESOVÉ DOKUMENTACE.</p> <p><u>STÁVAJÍCÍ VÝPLNĚ:</u> DŘEVĚNÉ DVEŘE.</p>	1	–	–	–	–	–	1
27	<p>Pohled z venku</p>	<p>KASTLOVÉ OKNO, DVĚ KŘÍDLA OTEVÍRÁVÁ SE DVĚMA SKLAPĚCIMI NADSVĚTLIKY, ROZMĚR 1000x2200mm</p> <p><u>PROFIL A MATERIÁL:</u> STAVEBNÍ HLOUBKA DLE PŘEDCHOZÍCH OKEN, SMRKOVÝ LEPENÝ VÍCEVRSTVÝ HRANOL, S ÚF PRO DOSAŽENÍ CELKOVÉHO Úw OKNA 1,40 W/M2K, POVRCHOVÁ ÚPRAVA – KRYCÍ NATĚR, BARVA LOMENÁ BILÁ Z VNĚJŠÍ STRANY, BARVA HNĚDÁ Z VNITŘNÍ STRANY, VÍCESTUPŇOVÁ POVRCHOVÁ OCHRANA. POLOMĚRY ZAKŘIVENÍ HRAN BUDDU 3–5mm.</p> <p><u>ZASKLENÍ:</u> IZOLAČNÍ DVOJSKLO 4–8–4mm, NEREZOVÝ KOMPOZITOVÝ DISTANČNÍ RÁMEČEK BEZ TĚSNĚNÍ PRO VNĚJŠÍ ZASKLENÍ, JEDNODUCHÉ SKLO TL. 4mm PRO VNITŘNÍ ZASKLENÍ.</p> <p><u>KOVÁNÍ:</u> KLASICKÉ, UZPŮSOBENÉ PŮVODNÍMU VZHLEDU KASTLOVÝCH OKEN.</p> <p><u>OKAPNICE:</u> DŘEVĚNÁ.</p> <p><u>OSAŽENÍ:</u> POLOHA VNĚJŠÍHO KŘÍDLA DLE PŘEDCHOZÍCH OKEN. DODÁVKA VČETNĚ HNĚDÉ PARAPETNÍ DŘEVOTŘÍSKOVÉ DESKY S LAMINOVANÝM POVRCHEM (NUTNO DOMĚŘIT) A PŘÍPADNÝM PODBETONOVÁNÍM.</p> <p><u>STÁVAJÍCÍ VÝPLNĚ:</u> KASTLOVÁ OKNA HLOUBKY cca 250mm.</p>	5	5	5	5	–	–	20
28	<p>Pohled z venku</p>	<p>JEDNODUCHÉ OKNO, SKLAPĚCÍ, ROZMĚR 800x600mm</p> <p><u>PROFIL A MATERIÁL:</u> STAVEBNÍ HLOUBKA DLE PŘEDCHOZÍCH OKEN, SMRKOVÝ LEPENÝ VÍCEVRSTVÝ HRANOL, S ÚF PRO DOSAŽENÍ CELKOVÉHO Úw OKNA 1,40 W/M2K, POVRCHOVÁ ÚPRAVA – KRYCÍ NATĚR, BARVA LOMENÁ BILÁ Z VNĚJŠÍ STRANY, BARVA HNĚDÁ Z VNITŘNÍ STRANY, VÍCESTUPŇOVÁ POVRCHOVÁ OCHRANA. POLOMĚRY ZAKŘIVENÍ HRAN BUDDU 3–5mm.</p> <p><u>ZASKLENÍ:</u> IZOLAČNÍ DVOJSKLO 4–8–4mm, NEREZOVÝ KOMPOZITOVÝ DISTANČNÍ RÁMEČEK.</p> <p><u>KOVÁNÍ:</u> SKLOPNÉ POLOHOVACÍ, UZPŮSOBENÉ VZHLEDU NA PŮVODNÍ OKNĚ.</p> <p><u>OKAPNICE:</u> DŘEVĚNÁ.</p> <p><u>OSAŽENÍ:</u> POLOHA VNĚJŠÍHO KŘÍDLA DLE PŘEDCHOZÍHO OKNA. DODÁVKA VČETNĚ HNĚDÉ PARAPETNÍ DŘEVOTŘÍSKOVÉ DESKY ŠÍŘKY cca 300mm (NUTNO DOMĚŘIT) S LAMINOVANÝM POVRCHEM A PŘÍPADNÝM PODBETONOVÁNÍM.</p> <p><u>STÁVAJÍCÍ VÝPLNĚ:</u> JEDNODUCHÉ DŘEVĚNÉ OKNO.</p>	–	–	–	–	1	–	1
29	<p>Pohled z venku</p>	<p><u>REPASE STÁVAJÍCÍCH VSTUPNÍCH DŘEVĚNÝCH DVEŘÍ</u></p> <p>CELKOVÁ KONTROLA JEJICH TECHNIČKÉHO STAVU, STUPEŇ NAPADENÍ HNILOBOU APOD., BUDDU VYMĚNĚNY NEOPRAVITELNÉ DŘEVĚNÉ ČÁSTI, NOVÉ SKLO ČÍRÉ (SKLO ZACHOVAT POUZE V MÍSTĚ VITRAŽÍ).</p> <p>OSADÍ SE OKOPOVÉ PLECHY Z PŘEDPATINOVANÉHO TITANZINKU TL. 0,9mm A VÝŠKY cca 0,2m.</p> <p>TYTO A NASLEDUJÍCÍ PRÁCE BUDDU PROVÁDĚNY ODBORNĚ, ZKUŠENÝM ŘEMESLNÍKEM S OHLEDEM NA HISTORICKOU A ESTETICKOU HODNOTU TĚTO VÝPLNĚ. PŮVODNÍ BARVA BUDE OPÁLENA – PŘEDPOKLAD HNĚDÁ, PRÁSKLINY V PLOŠE BUDDU VYTMELENY.</p> <p>DVEŘE BUDDU PROVEDENY V PŮVODNÍM SMYSLU OTEVÍRÁNÍ.</p>	1	–	–	–	–	–	1
30	<p>Pohled z venku</p>	<p>KASTLOVÉ OKNO, DVĚ KŘÍDLA OTEVÍRÁVÁ SE DVĚMA SKLAPĚCIMI NADSVĚTLIKY, ROZMĚR 1200x2350mm</p> <p><u>PROFIL A MATERIÁL:</u> STAVEBNÍ HLOUBKA DLE PŘEDCHOZÍCH OKEN, SMRKOVÝ LEPENÝ VÍCEVRSTVÝ HRANOL, S ÚF PRO DOSAŽENÍ CELKOVÉHO Úw OKNA 1,40 W/M2K, POVRCHOVÁ ÚPRAVA – KRYCÍ NATĚR, BARVA LOMENÁ BILÁ Z VNĚJŠÍ STRANY, BARVA HNĚDÁ Z VNITŘNÍ STRANY, VÍCESTUPŇOVÁ POVRCHOVÁ OCHRANA. POLOMĚRY ZAKŘIVENÍ HRAN BUDDU 3–5mm.</p> <p><u>ZASKLENÍ:</u> IZOLAČNÍ DVOJSKLO 4–8–4mm, NEREZOVÝ KOMPOZITOVÝ DISTANČNÍ RÁMEČEK BEZ TĚSNĚNÍ PRO VNĚJŠÍ ZASKLENÍ, JEDNODUCHÉ SKLO TL. 4mm PRO VNITŘNÍ ZASKLENÍ.</p> <p><u>KOVÁNÍ:</u> KLASICKÉ, UZPŮSOBENÉ PŮVODNÍMU VZHLEDU KASTLOVÝCH OKEN.</p> <p><u>OKAPNICE:</u> DŘEVĚNÁ.</p> <p><u>OSAŽENÍ:</u> POLOHA VNĚJŠÍHO KŘÍDLA DLE PŘEDCHOZÍCH OKEN. DODÁVKA VČETNĚ HNĚDÉ PARAPETNÍ DŘEVOTŘÍSKOVÉ DESKY S LAMINOVANÝM POVRCHEM (NUTNO DOMĚŘIT) A PŘÍPADNÝM PODBETONOVÁNÍM.</p> <p><u>STÁVAJÍCÍ VÝPLNĚ:</u> KASTLOVÁ OKNA HLOUBKY cca 250mm.</p>	–	1	1	1	–	–	3

PŘED VÝROBOU JE NUTNO OVĚŘIT ROZMĚRY VÝROBKŮ NA STAVBĚ !

## VÝPIS VÝPLNÍ OTVORŮ— SO 01

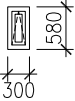
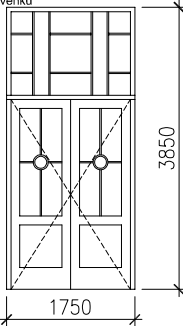
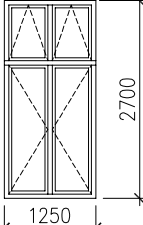
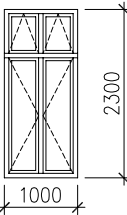
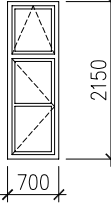
STAVBA	BYTOVÝ DŮM BRNO – ORLÍ 9	TABULKA Č. <b>7</b>	Č. VÝKRESU
INVESTOR	MĚSTO BRNO		

OZNAČENÍ NA VÝKRESU	SCHÉMA	POPIS	POČET KUSŮ						
			PODLAŽÍ						
			1.NP	2.NP	3.NP	4.NP	5.NP	6.NP	CELK.
	<p>Pohled z venku</p>	<p>KASTLOVÉ OKNO, SKLAPĚCÍ, ROZMĚR 900x650mm</p> <p><b>PROFIL A MATERIÁL:</b> STAVEBNÍ HLOUBKA DLE PŘEDCHOZÍCH OKEN, SMRKOVÝ LEPENÝ VÍCEVRSTVÝ HRANOL, S ÚP PRO DOSAŽENÍ CELKOVÉHO <math>U_w</math> OKNA 1,40 W/M2K, POVRCHOVÁ ÚPRAVA – KRYCÍ NATĚR, BARVA LOMENÁ BILÁ Z VNĚJŠÍ STRANY, BARVA HNĚDÁ Z VNITŘNÍ STRANY, VÍCESTUPŇOVÁ POVRCHOVÁ OCHRANA. PLOMĚRY ZAKRÍVENÍ HRAN BUDDU 3-5mm.</p> <p><b>ZASKLENÍ:</b> IZOLAČNÍ DVOJSKLO 4-8-4mm, NEREZOVÝ KOMPOZITOVÝ DISTANČNÍ RÁMEČEK BEZ TĚSNĚNÍ PRO VNĚJŠÍ ZASKLENÍ, JEDNODUCHÉ SKLO TL. 4mm PRO VNITŘNÍ ZASKLENÍ.</p> <p><b>KOVÁNÍ:</b> SKLOPNÉ POLOHOVACÍ, UZPŮSOBENÉ PŮVODNÍMU VZHLEDU KASTLOVÝCH OKEN.</p> <p><b>OKAPNICE:</b> DŘEVĚNÁ.</p> <p><b>OSAZENÍ:</b> POLOHA VNĚJŠÍHO KŘÍDLA DLE PŘEDCHOZÍHO OKNA. DODÁVKA VČETNĚ HNĚDÉ PARAPETNÍ DŘEVOTŘÍSKOVÉ DESKY S LAMINOVANÝM POVRCHEM (NUTNÉ DOMĚŘIT) A PŘÍPADNÝM PODBETONOVÁNÍM.</p> <p><b>STÁVAJÍCÍ VÝPLNĚ:</b> KASTLOVÉ OKNO HLOUBKY cca 250mm.</p>	–	–	–	–	1	–	1
	<p>Pohled z venku</p>	<p>KASTLOVÉ OKNO, JEDNO KŘÍDLO OTEVÍRÁVÉ SE SKLAPĚCÍM NADSVĚTLÍKEM, ROZMĚR 550x2150mm</p> <p><b>PROFIL A MATERIÁL:</b> STAVEBNÍ HLOUBKA DLE PŘEDCHOZÍCH OKEN, SMRKOVÝ LEPENÝ VÍCEVRSTVÝ HRANOL, S ÚP PRO DOSAŽENÍ CELKOVÉHO <math>U_w</math> OKNA 1,40 W/M2K, POVRCHOVÁ ÚPRAVA – KRYCÍ NATĚR, BARVA LOMENÁ BILÁ Z VNĚJŠÍ STRANY, BARVA HNĚDÁ Z VNITŘNÍ STRANY, VÍCESTUPŇOVÁ POVRCHOVÁ OCHRANA. PLOMĚRY ZAKRÍVENÍ HRAN BUDDU 3-5mm.</p> <p><b>ZASKLENÍ:</b> IZOLAČNÍ DVOJSKLO 4-8-4mm, NEREZOVÝ KOMPOZITOVÝ DISTANČNÍ RÁMEČEK BEZ TĚSNĚNÍ PRO VNĚJŠÍ ZASKLENÍ, JEDNODUCHÉ SKLO TL. 4mm PRO VNITŘNÍ ZASKLENÍ.</p> <p><b>KOVÁNÍ:</b> KLASICKÉ, UZPŮSOBENÉ PŮVODNÍMU VZHLEDU KASTLOVÝCH OKEN.</p> <p><b>OKAPNICE:</b> DŘEVĚNÁ.</p> <p><b>OSAZENÍ:</b> POLOHA VNĚJŠÍHO KŘÍDLA DLE PŘEDCHOZÍCH OKEN. DODÁVKA VČETNĚ HNĚDÉ PARAPETNÍ DŘEVOTŘÍSKOVÉ DESKY S LAMINOVANÝM POVRCHEM (NUTNÉ DOMĚŘIT) A PŘÍPADNÝM PODBETONOVÁNÍM.</p> <p><b>STÁVAJÍCÍ VÝPLNĚ:</b> KASTLOVÁ OKNA HLOUBKY cca 250mm.</p>	2	2	2	2	1	–	9
	<p>Pohled z venku</p>	<p>KASTLOVÉ OKNO, JEDNO KŘÍDLO OTEVÍRÁVÉ SE SKLAPĚCÍM NADSVĚTLÍKEM, ROZMĚR 850x2150mm</p> <p><b>PROFIL A MATERIÁL:</b> STAVEBNÍ HLOUBKA DLE PŘEDCHOZÍCH OKEN, SMRKOVÝ LEPENÝ VÍCEVRSTVÝ HRANOL, S ÚP PRO DOSAŽENÍ CELKOVÉHO <math>U_w</math> OKNA 1,40 W/M2K, POVRCHOVÁ ÚPRAVA – KRYCÍ NATĚR, BARVA LOMENÁ BILÁ Z VNĚJŠÍ STRANY, BARVA HNĚDÁ Z VNITŘNÍ STRANY, VÍCESTUPŇOVÁ POVRCHOVÁ OCHRANA. PLOMĚRY ZAKRÍVENÍ HRAN BUDDU 3-5mm.</p> <p><b>ZASKLENÍ:</b> IZOLAČNÍ DVOJSKLO 4-8-4mm, NEREZOVÝ KOMPOZITOVÝ DISTANČNÍ RÁMEČEK BEZ TĚSNĚNÍ PRO VNĚJŠÍ ZASKLENÍ, JEDNODUCHÉ SKLO TL. 4mm PRO VNITŘNÍ ZASKLENÍ.</p> <p><b>KOVÁNÍ:</b> KLASICKÉ, UZPŮSOBENÉ PŮVODNÍMU VZHLEDU KASTLOVÝCH OKEN.</p> <p><b>OKAPNICE:</b> DŘEVĚNÁ.</p> <p><b>OSAZENÍ:</b> POLOHA VNĚJŠÍHO KŘÍDLA DLE PŘEDCHOZÍCH OKEN. DODÁVKA VČETNĚ HNĚDÉ PARAPETNÍ DŘEVOTŘÍSKOVÉ DESKY S LAMINOVANÝM POVRCHEM (NUTNÉ DOMĚŘIT) A PŘÍPADNÝM PODBETONOVÁNÍM.</p> <p><b>STÁVAJÍCÍ VÝPLNĚ:</b> KASTLOVÁ OKNA HLOUBKY cca 250mm.</p>	1	2	2	2	2	–	9
	<p>Pohled z venku</p>	<p>KASTLOVÉ DVEŘE PRAVÉ, KŘÍDLO OTEVÍRÁVÉ DO DVORA S JEDNÍM SKLAPĚCÍM NADSVĚTLÍKEM, ROZMĚR 950x3050mm</p> <p><b>PROFIL A MATERIÁL:</b> STAVEBNÍ HLOUBKA DLE PŘEDCHOZÍCH DVEŘÍ, SMRKOVÝ LEPENÝ VÍCEVRSTVÝ HRANOL, S ÚP PRO DOSAŽENÍ CELKOVÉHO <math>U_w</math> DVEŘÍ 1,40 W/M2K, POVRCHOVÁ ÚPRAVA – KRYCÍ NATĚR, BARVA LOMENÁ BILÁ, VÍCESTUPŇOVÁ POVRCHOVÁ OCHRANA. PLOMĚRY ZAKRÍVENÍ HRAN BUDDU 3-5mm.</p> <p><b>ZASKLENÍ:</b> IZOLAČNÍ DVOJSKLO 4-8-4mm, NEREZOVÝ KOMPOZITOVÝ DISTANČNÍ RÁMEČEK BEZ TĚSNĚNÍ PRO VNĚJŠÍ ZASKLENÍ, JEDNODUCHÉ SKLO TL. 4mm PRO VNITŘNÍ ZASKLENÍ.</p> <p><b>KOVÁNÍ:</b> CELOOBVODOVÉ, UZPŮSOBENÉ PŮVODNÍMU VZHLEDU KASTLOVÝCH OKEN.</p> <p><b>OSAZENÍ:</b> POLOHA VNĚJŠÍHO KŘÍDLA DLE PŘEDCHOZÍCH DVEŘÍ.</p> <p><b>STÁVAJÍCÍ VÝPLNĚ:</b> KASTLOVÉ DVEŘE HLOUBKY cca 250mm.</p>	1	–	–	–	–	–	1
	<p>Pohled z venku</p>	<p>KASTLOVÉ OKNO, JEDNO KŘÍDLO OTEVÍRÁVÉ, ROZMĚR 400x820mm</p> <p><b>PROFIL A MATERIÁL:</b> STAVEBNÍ HLOUBKA DLE PŘEDCHOZÍCH OKEN, SMRKOVÝ LEPENÝ VÍCEVRSTVÝ HRANOL, S ÚP PRO DOSAŽENÍ CELKOVÉHO <math>U_w</math> OKNA 1,40 W/M2K, POVRCHOVÁ ÚPRAVA – KRYCÍ NATĚR, BARVA LOMENÁ BILÁ Z VNĚJŠÍ STRANY, BARVA HNĚDÁ Z VNITŘNÍ STRANY, VÍCESTUPŇOVÁ POVRCHOVÁ OCHRANA. PLOMĚRY ZAKRÍVENÍ HRAN BUDDU 3-5mm.</p> <p><b>ZASKLENÍ:</b> IZOLAČNÍ DVOJSKLO 4-8-4mm, NEREZOVÝ KOMPOZITOVÝ DISTANČNÍ RÁMEČEK BEZ TĚSNĚNÍ PRO VNĚJŠÍ ZASKLENÍ, JEDNODUCHÉ SKLO TL. 4mm PRO VNITŘNÍ ZASKLENÍ.</p> <p><b>KOVÁNÍ:</b> KLASICKÉ, UZPŮSOBENÉ PŮVODNÍMU VZHLEDU KASTLOVÝCH OKEN.</p> <p><b>OKAPNICE:</b> DŘEVĚNÁ.</p> <p><b>OSAZENÍ:</b> POLOHA VNĚJŠÍHO KŘÍDLA DLE PŘEDCHOZÍCH OKEN. DODÁVKA VČETNĚ HNĚDÉ PARAPETNÍ DŘEVOTŘÍSKOVÉ DESKY S LAMINOVANÝM POVRCHEM (NUTNÉ DOMĚŘIT) A PŘÍPADNÝM PODBETONOVÁNÍM.</p> <p><b>STÁVAJÍCÍ VÝPLNĚ:</b> KASTLOVÁ OKNA HLOUBKY cca 250mm.</p>	1	1	1	1	–	–	4

PŘED VÝROBOU JE NUTNO OVĚŘIT ROZMĚRY VÝROBKŮ NA STAVBĚ !

VÝPIS VÝPLNÍ OTVORŮ – SO 01

STAVBA	BYTOVÝ DŮM BRNO – ORLÍ 9	TABULKA Č.	Č. VÝKRESU
INVESTOR	MĚSTO BRNO	8	

OZNAČENÍ NA VÝKRESU	SCHÉMA	POPIS	POČET KUSŮ						
			PODLAŽÍ						
			1.NP	2.NP	3.NP	4.NP	5.NP	6.NP	CELK.
36	Pohled z venku 	<p>KASTLOVÉ OKNO, SKLÁPĚCÍ, ROZMĚR 300x580mm</p> <p><u>PROFIL A MATERIÁL:</u> STAVEBNÍ HLOUBKA DLE PŘEDCHOZÍCH OKEN, SMRKOVÝ LEPENÝ VÍCEVRSTVÝ HRANOL, S UF PRO DOSAŽENÍ CELKOVÉHO Uw OKNA 1,40 W/M2K, POVRCHOVÁ OPRAVA – KRYCÍ NATĚR, BARVA LOMENÁ BILÁ Z VNĚJŠÍ STRANY, BARVA HNĚDÁ Z VNITŘNÍ STRANY, VÍCESTUPŇOVÁ POVRCHOVÁ OCHRANA. POLOMĚRY ZAKŘIVĚNÍ HRAN BUDDU 3-5mm.</p> <p><u>ZASKLENí:</u> IZOLAČNÍ DVOJSKLO 4-8-4mm, NEREZOVÝ KOMPOZITOVÝ DISTANČNÍ RÁMEČEK BEZ TĚSNĚNÍ PRO VNĚJŠÍ ZASKLENÍ, JEDNODUCHÉ SKLO TL. 4mm PRO VNITŘNÍ ZASKLENÍ.</p> <p><u>KOVÁNÍ:</u> SKLOPNÉ POLOHOVACÍ, UZPŮSOBENÉ PŮVODNÍMU VZHLEDU KASTLOVÝCH OKEN.</p> <p><u>OKAPNICE:</u> DŘEVĚNÁ.</p> <p><u>OSAŽENÍ:</u> POLOHA VNĚJŠÍHO KŘÍDLA DLE PŘEDCHOZÍCH OKEN. DODÁVKA VČETNĚ HNĚDÉ PARAPETNÍ DŘEVOTŘÍSKOVÉ DESKY S LAMINOVANÝM POVRCHEM (NUTNO DOMĚŘIT) A PŘÍPADNÝM PODBETONOVÁNÍM.</p> <p><u>STÁVAJÍCÍ VÝPLNĚ:</u> KASTLOVÁ OKNA HLOUBKY cca 250mm.</p>	1	1	1	1	1	–	5
37	Pohled z venku 	<p><u>REPASE STÁVAJÍCÍCH VSTUPNÍCH DŘEVĚNÝCH DVEŘÍ</u></p> <p>CELKOVÁ KONTROLA JEJICH TECHNICKÉHO STAVU, STUPEŇ NAPADENÍ HNILOUBOU APOD., BUDDU VYMĚNĚNY NEOPRAVITELNÉ DŘEVĚNNÉ ČÁSTI, NOVÉ SKLO ČIRÉ (SKLO ZACHOVAT POUZE V MÍSTĚ VITRAŽÍ).</p> <p>OSADÍ SE OKPOVÉ PLECHY Z PŘEDPATINOVANÉHO TITANZINKU TL. 0,9mm A VÝŠKY cca 0,2m.</p> <p>TYTO A NÁSLEDUJÍCÍ PRÁCE BUDDU PROVÁDĚNY ODBORNĚ, ZKUŠENÝM ŘEMESLNÍKEM S OHLEDEM NA HISTORICKOU A ESTETICKOU HODNOTU TĚTO VÝPLNĚ. PŮVODNÍ BARVA BUDE OPÁLENA – PŘEDPOKLAD HNĚDÁ, PRÁSKLINY V PLOŠE BUDDU VYTMELENY.</p> <p>DVEŘE BUDDU PROVEDENY V PŮVODNÍM SMYSLU OTVÍRÁNÍ.</p>	1	–	–	–	–	–	1
38	Pohled z venku 	<p><u>REPASE STÁVAJÍCÍCH KASTLOVÝCH OKEN, JEN S VNĚJŠÍM KŘÍDLEM</u></p> <p>CELKOVÁ KONTROLA JEJICH TECHNICKÉHO STAVU, STUPEŇ NAPADENÍ HNILOUBOU APOD., BUDDU VYMĚNĚNY NEOPRAVITELNÉ DŘEVĚNNÉ ČÁSTI, NOVÉ SKLO ČIRÉ (MOTIV BRÍZA). NOVÁ BAREVNÁ VRSTVA – DŘEVO Z VNĚJŠÍ ČÁSTI – BARVA ČERNÁ, DŘEVO Z VNITŘNÍ ČÁSTI BARVA BILÁ LOMENÁ.</p> <p>TYTO A NÁSLEDUJÍCÍ PRÁCE BUDDU PROVÁDĚNY ODBORNĚ, ZKUŠENÝM ŘEMESLNÍKEM S OHLEDEM NA HISTORICKOU A ESTETICKOU HODNOTU TĚTO VÝPLNĚ. PRÁSKLINY V PLOŠE BUDDU VYTMELENY.</p>	1	–	–	–	–	–	1
39	Pohled z venku 	<p>KASTLOVÉ OKNO, DVĚ KŘÍDLA OTEVÍRÁVÁ SE DVĚMA SKLÁPĚCÍMI NADSVĚTLIKY, ROZMĚR 1000x2300mm</p> <p><u>PROFIL A MATERIÁL:</u> STAVEBNÍ HLOUBKA DLE PŘEDCHOZÍCH OKEN, SMRKOVÝ LEPENÝ VÍCEVRSTVÝ HRANOL, S UF PRO DOSAŽENÍ CELKOVÉHO Uw OKNA 1,40 W/M2K, POVRCHOVÁ OPRAVA – KRYCÍ NATĚR, BARVA LOMENÁ BILÁ Z VNĚJŠÍ STRANY, BARVA HNĚDÁ Z VNITŘNÍ STRANY, VÍCESTUPŇOVÁ POVRCHOVÁ OCHRANA. POLOMĚRY ZAKŘIVĚNÍ HRAN BUDDU 3-5mm.</p> <p><u>ZASKLENÍ:</u> IZOLAČNÍ DVOJSKLO 4-8-4mm, NEREZOVÝ KOMPOZITOVÝ DISTANČNÍ RÁMEČEK BEZ TĚSNĚNÍ PRO VNĚJŠÍ ZASKLENÍ, JEDNODUCHÉ SKLO TL. 4mm PRO VNITŘNÍ ZASKLENÍ.</p> <p><u>KOVÁNÍ:</u> KLASICKÉ, UZPŮSOBENÉ PŮVODNÍMU VZHLEDU KASTLOVÝCH OKEN.</p> <p><u>OKAPNICE:</u> DŘEVĚNÁ.</p> <p><u>OSAŽENÍ:</u> POLOHA VNĚJŠÍHO KŘÍDLA DLE PŘEDCHOZÍCH OKEN. DODÁVKA VČETNĚ HNĚDÉ PARAPETNÍ DŘEVOTŘÍSKOVÉ DESKY S LAMINOVANÝM POVRCHEM (NUTNO DOMĚŘIT) A PŘÍPADNÝM PODBETONOVÁNÍM.</p> <p><u>STÁVAJÍCÍ VÝPLNĚ:</u> KASTLOVÁ OKNA HLOUBKY cca 250mm.</p>	–	2	2	2	2	–	8
40		<p>KASTLOVÉ OKNO, JEDNO KŘÍDLA OTEVÍRÁVÁ SE SKLÁPĚCÍM NADSVĚTLÍKEM, ROZMĚR 700x2150mm</p> <p><u>PROFIL A MATERIÁL:</u> STAVEBNÍ HLOUBKA DLE PŘEDCHOZÍCH OKEN, SMRKOVÝ LEPENÝ VÍCEVRSTVÝ HRANOL, S UF PRO DOSAŽENÍ CELKOVÉHO Uw OKNA 1,40 W/M2K, POVRCHOVÁ OPRAVA – KRYCÍ NATĚR, BARVA LOMENÁ BILÁ Z VNĚJŠÍ STRANY, BARVA HNĚDÁ Z VNITŘNÍ STRANY, VÍCESTUPŇOVÁ POVRCHOVÁ OCHRANA. POLOMĚRY ZAKŘIVĚNÍ HRAN BUDDU 3-5mm.</p> <p><u>ZASKLENÍ:</u> IZOLAČNÍ DVOJSKLO 4-8-4mm, NEREZOVÝ KOMPOZITOVÝ DISTANČNÍ RÁMEČEK BEZ TĚSNĚNÍ PRO VNĚJŠÍ ZASKLENÍ, JEDNODUCHÉ SKLO TL. 4mm PRO VNITŘNÍ ZASKLENÍ.</p> <p><u>KOVÁNÍ:</u> KLASICKÉ, UZPŮSOBENÉ PŮVODNÍMU VZHLEDU KASTLOVÝCH OKEN.</p> <p><u>OKAPNICE:</u> DŘEVĚNÁ.</p> <p><u>OSAŽENÍ:</u> POLOHA VNĚJŠÍHO KŘÍDLA DLE PŘEDCHOZÍCH OKEN. DODÁVKA VČETNĚ HNĚDÉ PARAPETNÍ DŘEVOTŘÍSKOVÉ DESKY S LAMINOVANÝM POVRCHEM (NUTNO DOMĚŘIT) A PŘÍPADNÝM PODBETONOVÁNÍM.</p> <p><u>STÁVAJÍCÍ VÝPLNĚ:</u> KASTLOVÁ OKNA HLOUBKY cca 250mm.</p>	–	–	–	1	1	–	2

PŘED VÝROBOU JE NUTNO OVĚŘIT ROZMĚRY VÝROBKŮ NA STAVBĚ !



## VÝPIS VÝPLNÍ OTVORŮ— SO 01

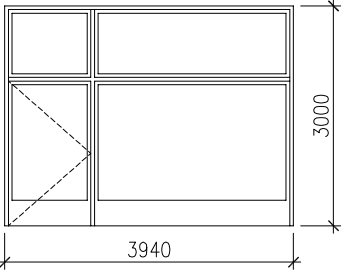
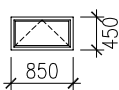
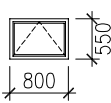
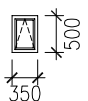
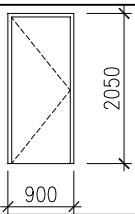
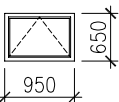
STAVBA	BYTOVÝ DŮM BRNO – ORLÍ 9	TABULKA Č. <b>9</b>	Č. VÝKRESU
INVESTOR	MĚSTO BRNO		

[illegible]

PŘED VÝROBOU JE NUTNO OVĚŘIT ROZMĚRY VÝROBKŮ NA STAVBĚ !

# VÝPIS VÝPLNÍ OTVORŮ – SO 01

STAVBA	BYTOVÝ DŮM BRNO – ORLÍ 5	TABULKA Č. 1 <b>10</b>	Č. VÝKRESU
INVESTOR	MĚSTO BRNO		

OZNAČENÍ NA VÝKRESU	SCHÉMA	POPIS	POČET KUSŮ					
			PODLAŽÍ					CELK.
			1.NP	2.NP	3.NP	4.NP	5.NP	
1 0	Pohled z venku 	<u>REPASE STÁVAJÍCÍHO OCELOVÉHO VÝKLADCE:</u> 1. ŠETRNE ROZEBRÁNÍ NEREZOVÝCH ČÁSTÍ, JEJICH VYČISTĚNÍ, VYLEŠTĚNÍ, DOPLNĚNÍ CHYBĚJÍCÍCH ČÁSTÍ. 2. MECHANICKÉ OČISTĚNÍ, OPRAVA A NOVÁ POVRCHOVÁ OPRAVA VŠECH OCELOVÝCH SOUČÁSTÍ. 3. VYČISTĚNÍ A CHROMOVÁNÍ MADEL DVEŘÍ.  TYTO A NÁSLEDUJÍCÍ PRÁCE BUDDU PROVÁDĚNY ODBORNĚ, ZKUŠENÝM ŘEMESLNÍKEM S OHLEDEM NA HISTORICKOU A ESTETICKOU HODNOTU TĚTO VÝPLNĚ.	1	–	–	–	–	1
2 0	Pohled z venku 	OCELOVÉ OKNO JEDNODUCHÉ, KŘÍDLA SKLÁPĚCÍ, ROZMĚR 850x450  <u>PROFIL A MATERIÁL:</u> STAVEBNÍ HLOUBKA DLE PŘEDCHOZÍCH OKEN, OCELOVÝ KOVOVÝ RÁM, OCELOVÉ DĚLICÍ PRVKY, POVRCHOVÁ OPRAVA – KRYCÍ NATĚR, BARVA ŠEDÁ.  <u>ZASKLENí:</u> JEDNODUCHÉ SKLO TL. 4mm.  <u>KOVÁNÍ:</u> SKLOPNÉ, UZPŮSOBENÉ VZHLEDU NA PŮVODNÍM OKNĚ, BARVA KLIK ŠEDÁ.  <u>OKAPNICE:</u> PLECHOVÁ.  <u>OSAZENÍ:</u> POLOHA VNĚJŠÍHO KŘÍDLA DLE PŘEDCHOZÍCH OKEN. DODÁVKA VČETNĚ PARAPETNÍ DŘEVOTŘÍSKOVÉ DESKY S LAMINOVANÝM POVRCHEM (NUTNO DOMĚŘIT) A PŘÍPADNÝM PODBETONOVÁNÍM.  <u>STÁVAJÍCÍ VÝPLNĚ:</u> OCELOVÁ JEDNODUCHÁ OKNA.	3	–	–	–	–	3
3 0		OCELOVÉ OKNO JEDNODUCHÉ, KŘÍDLA SKLÁPĚCÍ, ROZMĚR 800x550  <u>PROFIL A MATERIÁL:</u> STAVEBNÍ HLOUBKA DLE PŘEDCHOZÍCH OKEN, OCELOVÝ KOVOVÝ RÁM, OCELOVÉ DĚLICÍ PRVKY, POVRCHOVÁ OPRAVA – KRYCÍ NATĚR, BARVA ŠEDÁ.  <u>ZASKLENí:</u> JEDNODUCHÉ SKLO TL. 4mm.  <u>KOVÁNÍ:</u> SKLOPNÉ, UZPŮSOBENÉ VZHLEDU NA PŮVODNÍM OKNĚ, BARVA KLIK ŠEDÁ.  <u>OKAPNICE:</u> PLECHOVÁ.  <u>OSAZENÍ:</u> POLOHA VNĚJŠÍHO KŘÍDLA DLE PŘEDCHOZÍCH OKEN. DODÁVKA VČETNĚ PARAPETNÍ DŘEVOTŘÍSKOVÉ DESKY S LAMINOVANÝM POVRCHEM (NUTNO DOMĚŘIT) A PŘÍPADNÝM PODBETONOVÁNÍM.  <u>STÁVAJÍCÍ VÝPLNĚ:</u> OCELOVÁ JEDNODUCHÁ OKNA.	3	–	–	–	–	3
4 0		OCELOVÉ OKNO JEDNODUCHÉ, KŘÍDLA SKLÁPĚCÍ, ROZMĚR 350x500  <u>PROFIL A MATERIÁL:</u> STAVEBNÍ HLOUBKA DLE PŘEDCHOZÍCH OKEN, OCELOVÝ KOVOVÝ RÁM, OCELOVÉ DĚLICÍ PRVKY, POVRCHOVÁ OPRAVA – KRYCÍ NATĚR, BARVA ŠEDÁ.  <u>ZASKLENí:</u> JEDNODUCHÉ SKLO TL. 4mm.  <u>KOVÁNÍ:</u> SKLOPNÉ, UZPŮSOBENÉ VZHLEDU NA PŮVODNÍM OKNĚ, BARVA KLIK ŠEDÁ.  <u>OKAPNICE:</u> PLECHOVÁ.  <u>OSAZENÍ:</u> POLOHA VNĚJŠÍHO KŘÍDLA DLE PŘEDCHOZÍCH OKEN. DODÁVKA VČETNĚ PARAPETNÍ DŘEVOTŘÍSKOVÉ DESKY S LAMINOVANÝM POVRCHEM (NUTNO DOMĚŘIT) A PŘÍPADNÝM PODBETONOVÁNÍM.  <u>STÁVAJÍCÍ VÝPLNĚ:</u> OCELOVÉ JEDNODUCHÉ OKNO.	1	–	–	–	–	1
5 0		VSTUPNÍ DŘEVĚNÉ DVEŘE DO SVĚTLÍKU, PRAVÉ, OTVÍRÁVÉ DOVNITŘ, ROZMĚR 900x2050mm  <u>PROFIL A MATERIÁL:</u> OCELOVÝ KOVOVÝ RÁM, OCELOVÉ DĚLICÍ PRVKY, POVRCHOVÁ OPRAVA – KRYCÍ NATĚR, BARVA ŠEDÁ.  <u>OSAZENÍ:</u> DLE VÝKRESOVÉ DOKUMENTACE.  <u>STÁVAJÍCÍ VÝPLNĚ:</u> OCELOVÉ DVEŘE.	1	–	–	–	–	1
6 0		OCELOVÉ OKNO JEDNODUCHÉ, KŘÍDLA SKLÁPĚCÍ, ROZMĚR 950x650  <u>PROFIL A MATERIÁL:</u> STAVEBNÍ HLOUBKA DLE PŘEDCHOZÍCH OKEN, OCELOVÝ KOVOVÝ RÁM, OCELOVÉ DĚLICÍ PRVKY, POVRCHOVÁ OPRAVA – KRYCÍ NATĚR, BARVA ŠEDÁ.  <u>ZASKLENí:</u> JEDNODUCHÉ SKLO TL. 4mm.  <u>KOVÁNÍ:</u> SKLOPNÉ, UZPŮSOBENÉ VZHLEDU NA PŮVODNÍM OKNĚ, BARVA KLIK ŠEDÁ.  <u>OKAPNICE:</u> PLECHOVÁ.  <u>OSAZENÍ:</u> POLOHA VNĚJŠÍHO KŘÍDLA DLE PŘEDCHOZÍCH OKEN. DODÁVKA VČETNĚ PARAPETNÍ DŘEVOTŘÍSKOVÉ DESKY S LAMINOVANÝM POVRCHEM (NUTNO DOMĚŘIT) A PŘÍPADNÝM PODBETONOVÁNÍM.  <u>STÁVAJÍCÍ VÝPLNĚ:</u> OCELOVÁ JEDNODUCHÁ OKNA.	3	–	–	–	–	3

PŘED VÝROBOU JE NUTNO OVĚŘIT ROZMĚRY VÝROBKŮ NA STAVBĚ !

# VÝPIS VÝPLNÍ OTVORŮ – SO 01

STAVBA	BYTOVÝ DŮM BRNO – ORLÍ 5	TABULKA Č. <b>11</b>	Č. VÝKRESU
INVESTOR	MĚSTO BRNO		

OZNAČENÍ NA VÝKRESU	SCHÉMA	POPIS	POČET KUSŮ						
			PODLAŽÍ						
			1.NP	2.NP	3.NP	4.NP	5.NP	6.NP	CELK.
7 0		OCELOVÉ OKNO JEDNODUCHÉ, KŘÍDLA SKLÁPĚCÍ, ROZMĚR 780x550  PROFIL A MATERIÁL: STAVEBNÍ HLDOUBKA DLE PŘEDCHOZÍCH OKEN, OCELOVÝ KOVOVÝ RAM, OCELOVÉ DĚLÍČÍ PRVKY, PVRCHOVÁ ÚPRAVA – KRYCÍ NATĚR, BARVA ŠEDÁ.  ZASKLENí: JEDNODUCHÉ SKLO TL. 4mm.  KOVÁNí: SKLOPNÉ, UZPŮSOBNÉ VZHLEDU NA PŮVODNÍM OKNĚ, BARVA KLIKY ŠEDÁ.  OKÁPNIČE: PLECHOVÁ.  OSAZENí: POLOHA VNĚJŠÍHO KŘÍDLA DLE PŘEDCHOZÍHO OKNA. DODÁVKA VČETNĚ PARAPETNÍ DŘEVOTŘÍSKOVÉ DESKY S LAMINOVANÝM PVRCHEM (NUTNO DOMĚŘIT) A PŘÍPADNÝM PODBETONOVÁNÍM.  STÁVAJÍCÍ VÝPLNĚ: OCELOVÉ JEDNODUCHÉ OKNO.	1	–	–	–	–	–	1
8 0		OCELOVÉ OKNO JEDNODUCHÉ, KŘÍDLA SKLÁPĚCÍ, ROZMĚR 580x550  PROFIL A MATERIÁL: STAVEBNÍ HLDOUBKA DLE PŘEDCHOZÍCH OKEN, OCELOVÝ KOVOVÝ RAM, OCELOVÉ DĚLÍČÍ PRVKY, PVRCHOVÁ ÚPRAVA – KRYCÍ NATĚR, BARVA ŠEDÁ.  ZASKLENí: JEDNODUCHÉ SKLO TL. 4mm.  KOVÁNí: SKLOPNÉ, UZPŮSOBNÉ VZHLEDU NA PŮVODNÍM OKNĚ, BARVA KLIKY ŠEDÁ.  OKÁPNIČE: PLECHOVÁ.  OSAZENí: POLOHA VNĚJŠÍHO KŘÍDLA DLE PŘEDCHOZÍHO OKNA. DODÁVKA VČETNĚ PARAPETNÍ DŘEVOTŘÍSKOVÉ DESKY S LAMINOVANÝM PVRCHEM (NUTNO DOMĚŘIT) A PŘÍPADNÝM PODBETONOVÁNÍM.  STÁVAJÍCÍ VÝPLNĚ: OCELOVÉ JEDNODUCHÉ OKNO.	1	–	–	–	–	–	1

PŘED VÝROBOU JE NUTNO OVĚŘIT ROZMĚRY VÝROBKŮ NA STAVBĚ !